

ANÁLISIS DEL FLUJO MIGRATORIO DE POBLACIÓN ECUATORIANA HACIA EL EXTRANJERO

CONTEXTO

Ecuador es un país de origen, tránsito y destino con varias dinámicas migratorias simultáneas: emigración, inmigración y flujos de tránsito. Desde 2022, la ecuatoriana es la segunda nacionalidad más identificada en el cruce a través de la provincia del Darién; ese año, 29.356 ecuatorianos pasaron por allí, y en 2023, esa cifra casi se duplicó, llegando a 57.250 personas. Hasta mayo de 2024, 12.128 ecuatorianos han usado este cruce, según el Servicio Nacional de Migración de Panamá. Los venezolanos siguen siendo la primera nacionalidad en la región, con 109.895 personas.

Esta ruta ha dejado de ser la principal para los ecuatorianos que emigran a Estados Unidos. Desde 2022, se registraron casi 40.000 salidas hacia Nicaragua, conocida como una ruta hacia Estados Unidos, y solo 605 llegadas de ecuatorianos desde ese país. Algo similar ocurre con El Salvador; donde entre 2023 y 2024 se registraron más de 100.000 salidas de ecuatorianos hacia allí y solo un poco más de 10.000 llegadas desde ese destino.

Adicionalmente, la DTM Encuesta de Intenciones y Dinámicas Migratorias en Ecuador (ENEDIM) - Ronda I, realizada en abril de 2024 por la OIM, estima que 1,2 millones de ecuatorianos tiene la intención de migrar al extranjero. De esta estimación, el 57,3% son hombres, en su mayoría con nivel de instrucción secundario (bachillerato). Así también, se destaca que cerca 370.000 jóvenes de entre 18 y 29 años quieren migrar al exterior; lo cual representa cerca del 20% de los jóvenes de las 13 ciudades del estudio. De igual manera, cerca de 950.000 personas tienen la intención de migrar y un país definido para hacerlo: el 53% (500.000 personas) planea dirigirse a Estados Unidos y el 18% (173.000) a España.

El perfil de personas encuestadas refleja que, en su mayoría, trabajan de manera independiente (44%), seguido de personas bajo relación de dependencia (29%), desempleados (19%) y otros (8%). Los sectores de mayor ocupación son:

SECTOR

Comercio
52.6%

Sector público
7.9%

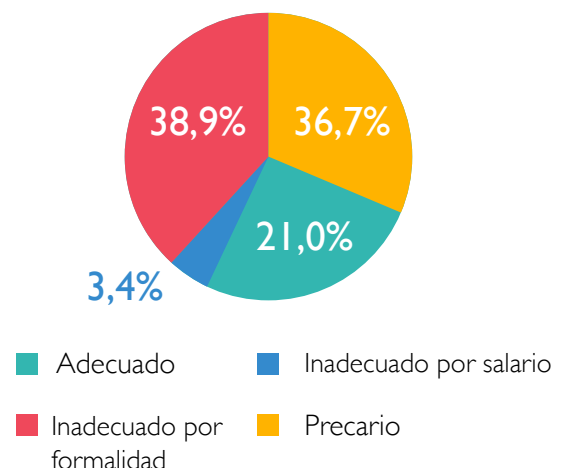
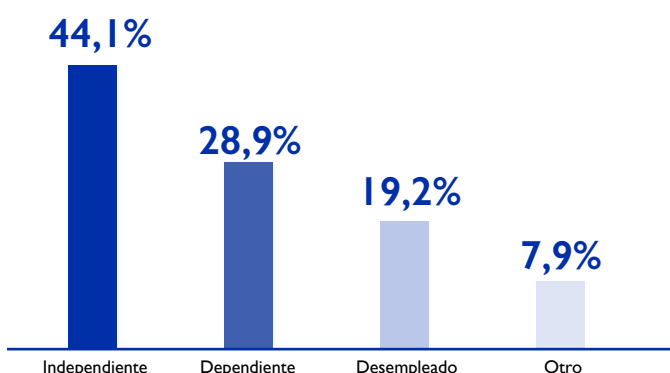
Manufacturero
5.3%

Transporte
4.5%

Construcción
3.4%

Belleza
2.8%

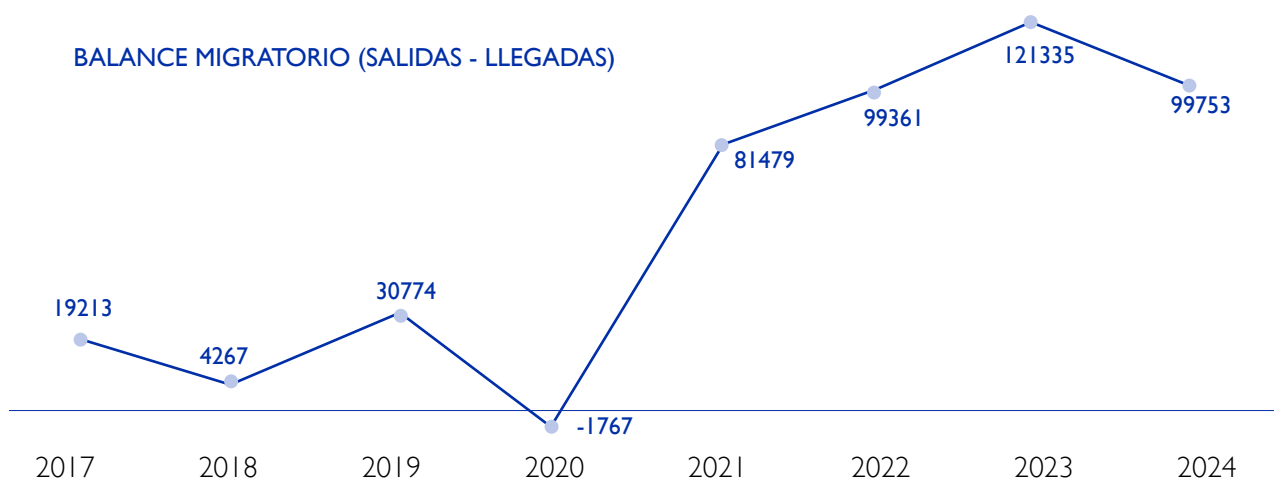
Finalmente, es importante destacar que el ingreso mensual no supera los USD 425 para el 40% de los encuestados. De igual manera, el 21% tiene un trabajo adecuado, mientras que el porcentaje restante se encuentra en trabajos precarios (37%), inadecuados por salario (3%) o inadecuado por formalidad (39%).



ANÁLISIS DE LOS FLUJOS MIGRATORIOS ECUATORIANOS

Desde 2021, según datos del Ministerio del Interior de Ecuador se evidencia un aumento significativo en la diferencia entre la cantidad de ecuatorianos que salen del país en comparación con los que llegan. En ese año se registró un déficit migratorio de 81.479, lo que es un 265% más alto que en 2019. Este aumento notable en la emigración, especialmente hacia Estados Unidos, se intensificó en 2022, cuando el déficit migratorio alcanzó los 99.361 registros, es decir, más salidas que llegadas al país. En 2023, el déficit fue de 121.335, y desde enero hasta julio de 2024, ya se registran casi 100.000 (99.753) más salidas que llegadas.

Estas cifras representan la diferencia entre los registros de arribos y salidas a través de puntos de control migratorio, por lo que no reflejan la cantidad exacta de personas, sino los movimientos registrados. Sin embargo, estos datos nos dan una idea aproximada del número de personas que podrían estar emigrando sin regresar. Es evidente que el número real de emigrantes es mayor, ya que no se dispone de datos de aquellos que salen sin pasar por un puesto de control migratorio autorizado.



Elaboración propia, actualizado a julio de 2024.
Fuente: Ministerio del Interior

Según las últimas estimaciones que maneja el Ministerio de Relaciones Exteriores y Movilidad Humana, ya son más de 2.4 millones de ecuatorianos viviendo fuera del país, lo que representa cerca del 10% de la población. En marzo de 2024, la canciller ecuatoriana, Gabriela Sommerfeld, sostuvo que “se contabilizaron 120.000 ecuatorianos detenidos de la frontera entre México y Estados Unidos, hasta diciembre del 2023”. Asimismo, estimó que en Estados Unidos actualmente se encuentran cerca de 800.000 ecuatorianos.



RUTAS UTILIZADAS POR LOS ECUATORIANOS PARA MIGRAR

En 2023, los destinos preferidos por los ecuatorianos que salieron del país a través de los puntos regulares de control migratorio fueron Estados Unidos, Colombia, Perú, España, Panamá y México. Adicionalmente, en la lista de destinos principales se encuentran Nicaragua y El Salvador, países que tradicionalmente no figuraban entre los preferidos por ecuatorianos.

PRINCIPALES DESTINOS DE LOS ECUATORIANOS QUE SALEN POR VÍA AÉREA Y TERRESTRE

	2020	2021	2022	2023
01	ESTADOS UNIDOS	ESTADOS UNIDOS	ESTADOS UNIDOS	ESTADOS UNIDOS
02	PERÚ	MÉXICO	COLOMBIA	COLOMBIA
03	MÉXICO	COLOMBIA	PERÚ	PERÚ
04	COLOMBIA	ESPAÑA	ESPAÑA	ESPAÑA
05	ESPAÑA	PERÚ	PANAMÁ	PANAMÁ
06	CHILE	PANAMÁ	MÉXICO	MÉXICO
07	PANAMÁ	CHILE	NICARAGUA	ARGENTINA
08	ARGENTINA	ITALIA	CHILE	EL SALVADOR
09	ITALIA	REPÚBLICA DOM.	REPÚBLICA DOM.	REPÚBLICA DOM.
10	BRASIL	BRASIL	ARGENTINA	CHILE

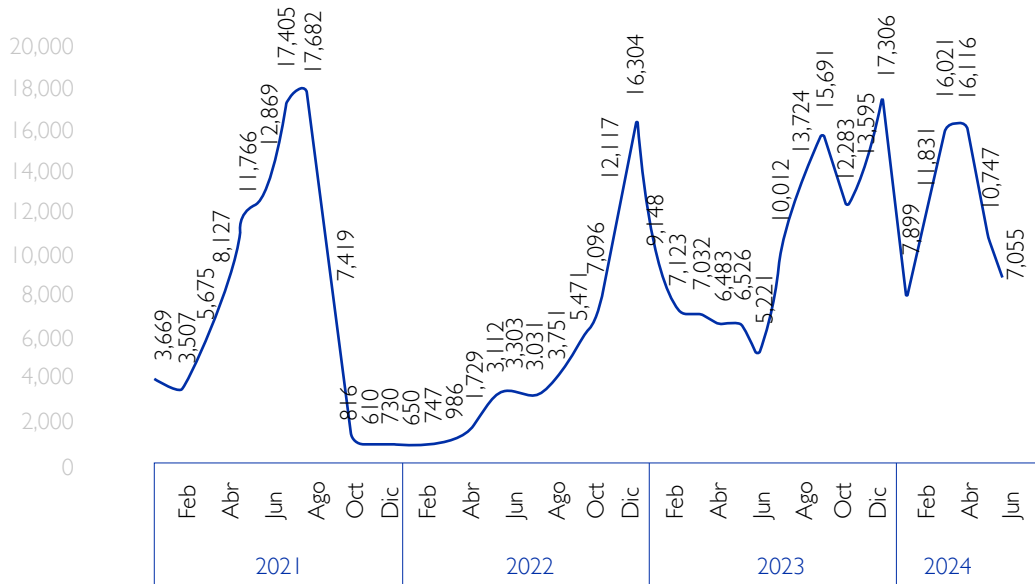
Elaboración propia, actualizado a mayo de 2024.
Fuente: Ministerio del Interior

Debido a la gran afluencia de personas ecuatorianas emigrando hacia Estados Unidos a través de países de Centroamérica y Norteamérica, en 2021, México y Guatemala decidieron imponer el requisito de visa a los nacionales de Ecuador. Esta medida provocó una considerable disminución de llegadas a ese destino por vía aérea, pero no así por vía terrestre, ya que para evitar cruzar la provincia del Darién muchos ecuatorianos encontraron rutas aéreas a países que no requieren visa como Nicaragua, Panamá, El Salvador y República Dominicana.

En cuanto a los ecuatorianos que migran por vías terrestres, los registros de la Oficina de Control Fronterizo de Rumichaca, en la frontera con Colombia, muestran un saldo migratorio negativo. En 2023, se acercó a casi 30.000 salidas más que llegadas, cifra similar a la de 2022, y a mayo de 2024, este saldo negativo ya alcanza los 7.000. Hay que mencionar que estas cifras podrían multiplicarse si existieran datos disponibles sobre personas que salen a través de puntos de entrada no oficiales o utilizando redes de tráfico de migrantes.

Por otra parte, de acuerdo con la información del Departamento de Aduanas y Protección de Fronteras de Estados Unidos, los encuentros de ecuatorianos han crecido de manera sostenida, especialmente a partir de 2021. La disminución en el último trimestre del 2021 coincide con la implementación de requisito de visa para ecuatorianos por parte de México y Guatemala. A partir de entonces, empezaron a surgir nuevas rutas migratorias que permitieron que decenas de miles de nuevos encuentros se registren en la frontera entre México y Estados Unidos. De enero a mayo de 2024, se han dado más de 60.000 aprehensiones de ecuatorianos.

ENCUENTROS DE ECUATORIANOS



Elaboración propia, actualizado a junio de 2024.

Fuente: Ecuatorianos aprehendidos, expulsados e inadmitidos, del Departamento de Aduanas y protección de fronteras de Estados Unidos.

LUGARES DE ORIGEN DE POBLACIÓN ECUATORIANA MIGRANDO

Según los datos oficiales sobre las salidas de ecuatorianos al exterior a través de controles migratorios regulares, se puede concluir que las provincias de Pichincha y Guayas son las principales fuentes de emigrantes ecuatorianos; sin embargo, estas son también las dos provincias con mayor población en el país. Haciendo una comparación entre el número de salidas migratorias y la población provincial, se observa que Carchi (13%), Azuay (12,6%), Cañar (11,6%) y El Oro (11,2%) son las provincias con la mayor proporción de emigración y las que han mantenido una larga tradición migratoria. Por este motivo, se puede señalar que gran parte de las personas de estas provincias migran por reunificación familiar.

Además, se ha observado un fenómeno migratorio emergente en los cantones de la Sierra central, antes inexistente, que refleja tanto migración interna como externa motivada por la búsqueda de mejores condiciones económicas, especialmente hacia ciudades más grandes del país y Estados Unidos.

RIESGOS, VULNERABILIDADES Y DEPORTACIONES

A pesar de las salidas regulares registradas, para muchas personas la ruta para llegar a Estados Unidos se realiza parcial o totalmente a través de caminos irregulares, lo que representa una migración por rutas riesgosas. Además, se sabe que han aumentado los viajes por tierra con destino a Necoclí, un municipio colombiano conocido por facilitar el cruce de migrantes irregulares hacia Capurganá, el inicio del cruce por la provincia del Darién. También han surgido nuevas rutas por aire desde ciudades menores de Ecuador con destino a países de Centroamérica como Nicaragua y El Salvador. Los traficantes de personas utilizan las redes sociales para enviar mensajes ofreciendo viajes a Estados Unidos y proporcionan información engañosa sobre las políticas migratorias existentes. Además, se ha identificado que los montos que exigen los traficantes de personas para llevar a un migrante desde Ecuador a Estados Unidos de manera irregular pueden llegar hasta los USD23.000, costo que incluye hasta tres intentos para alcanzar el destino final y sin reembolso en caso de fracasar.

Se trata de una coyuntura especialmente compleja debido a que las condiciones de irregularidad de estos flujos migratorios exponen a las familias a peligros asociados a delitos como la trata de personas, el tráfico ilícito de migrantes, la violencia sexual, extorsiones, secuestros y hasta asesinatos. A esto hay que sumar las características y vulnerabilidades individuales de las personas migrantes, incluidas las relacionadas con la edad, el género, la salud, la discapacidad, entre otros.

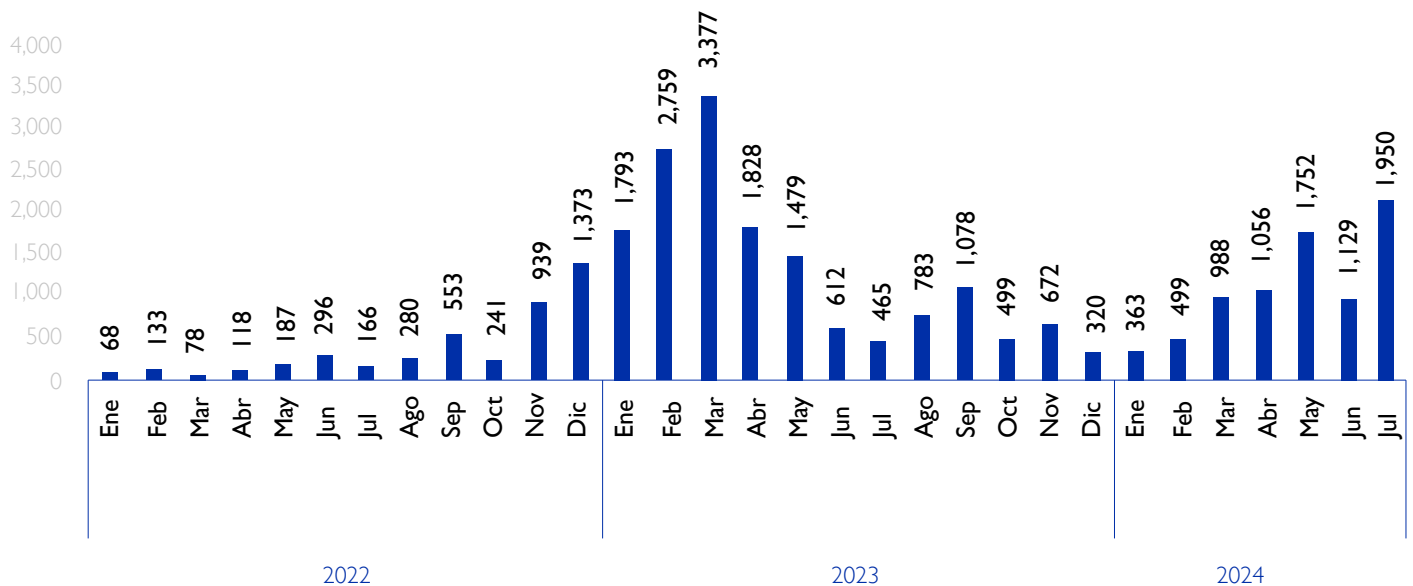
Según datos del Gobierno mexicano, en 2023 70.790 ecuatorianos fueron encontrados en situación migratoria irregular, de ellos el 61,88% fueron hombres y el 38,12% mujeres. En lo que va de 2024, hasta abril, se han encontrado 49.585

ecuatorianos, con porcentajes similares entre hombres (63,45%) y mujeres (36,55%). El total de ecuatorianos que ha manifestado haber sido víctima de algún delito en México creció significativamente en 2023. De cinco casos en 2022, se pasó a 88 en 2023.

Sumado a las vulnerabilidades de la población ecuatoriana, el 5 de abril de 2024 se produjo una ruptura de relaciones diplomáticas entre México y Ecuador debido al asilo político concedido a Jorge Glas, ex vicepresidente de Ecuador. Esta situación llevó al Gobierno ecuatoriano a irrumpir en la Embajada de México, ubicada en Quito. Además, los servicios consulares para los ciudadanos ecuatorianos residentes en México finalizaron el 15 de mayo de 2024. Así, los ecuatorianos tendrán que realizar sus trámites en los consulados de Ciudad de Guatemala (Guatemala), Houston (Texas, Estados Unidos) y Phoenix (Arizona, Estados Unidos). En este contexto, el presidente de Venezuela, Nicolás Maduro, anunció el 16 de abril de 2024 el cierre de su Embajada en Quito y de los consulados en Quito y Guayaquil, así como el retorno inmediato de su personal diplomático. Esta medida afectó a la comunidad venezolana en Ecuador, ya que sus trámites consulares fueron detenidos.

En 2023, cerca de 16.000 migrantes ecuatorianos fueron deportados, principalmente desde Estados Unidos. Entre enero y julio de 2024, ya han sido deportados 7.737 ecuatorianos. Se espera que este número aumente en los próximos meses debido a la implementación de la orden ejecutiva anunciada el 4 de junio por el presidente Joe Biden, que restringe el acceso de migrantes indocumentados al país y permite a las autoridades migratorias realizar expulsiones de manera más rápida.

ECUATORIANOS DEPORTADOS



Elaboración propia, actualizado al julio de 2024.
Fuente: Ministerio del Interior

Para mayor información, contactar a:
Camila Cely, Jefa de la Unidad de Apoyo a los Programas
ccely@iom.int

